SERRAMENTI / PORTE ESISTENTI

SIGLA PE

SCHEMA

esempio di serramento esistente a cui applicare la pellicola di sicurezza (locale C12)

Le misure indicano il passaggio netto

Le misure sono indicative vanno pertanto rilevate in sede da parte dell'impresa di cantiere

CONTROTELAIO	TELAIO	ANTA	APERTURA	VETRO/ FINIT. ANTA	GUARNIZIONI	CERNIERE	MANIGLIA	SERRATURA	CHIUSURA	COLLOCAZIONE	N. TOT PEZZI
											6

PARTICOLARI Pellicola di sicurezza trasparente

SIGLA M

SCHEMA

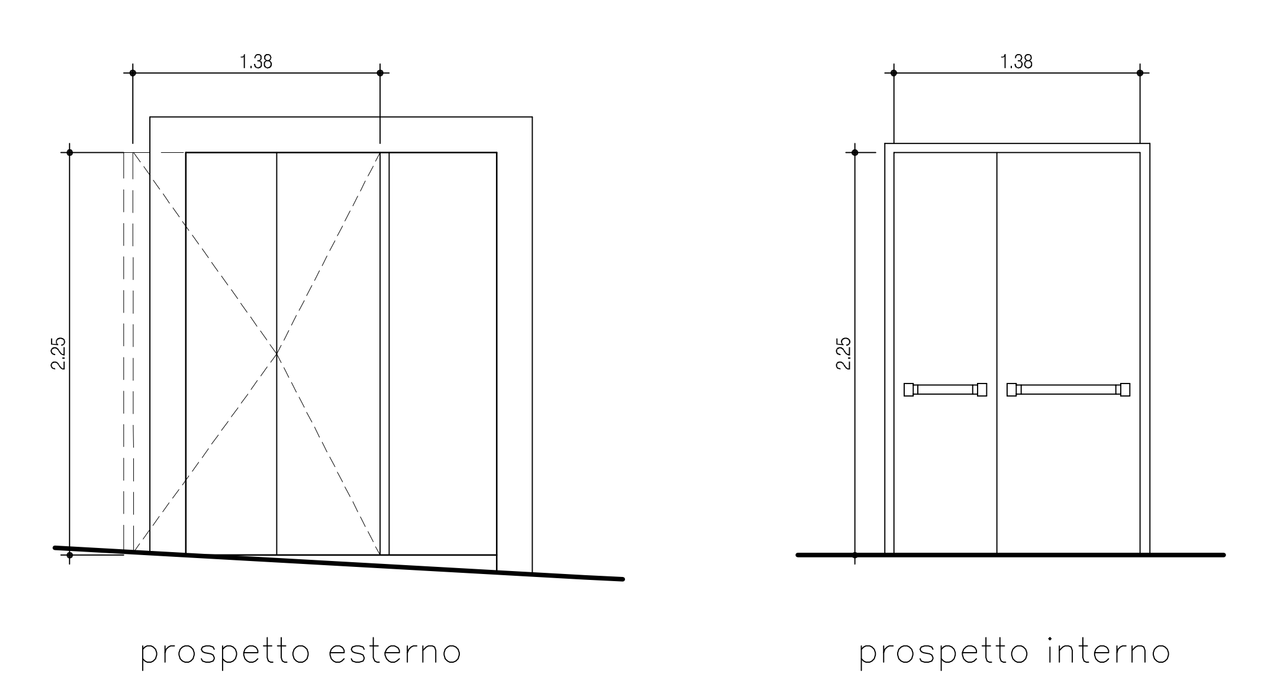

Le misure indicano il passaggio netto

Le misure sono indicative vanno pertanto rilevate in sede da parte dell'impresa di cantiere

CONTROTELAIO	TELAIO	ANTA	APERTURA	VETRO/ FINIT. ANTA	GUARNIZIONI	CERNIERE	MANIGLIA	SERRATURA	CHIUSURA	COLLOCAZIONE	N. TOT PEZZI
		2 MOBILI	BATTENTE							B10	1

PARTICOLARI installazione di maniglione antipanico su serramento esistente

SIGLA Pmm

SCHEMA

Le misure indicano il passaggio netto

Le misure sono indicative vanno pertanto rilevate in sede da parte dell'impresa di cantiere

CONTROTELAIO	TELAIO	ANTA	APERTURA	VETRO/ FINIT. ANTA	GUARNIZIONI	CERNIERE	MANIGLIA	SERRATURA	CHIUSURA	COLLOCAZIONE	N. TOT PEZZI
										B11	1

PARTICOLARI inversione senso di apertura serramento esistente

SIGLA R

SCHEMA

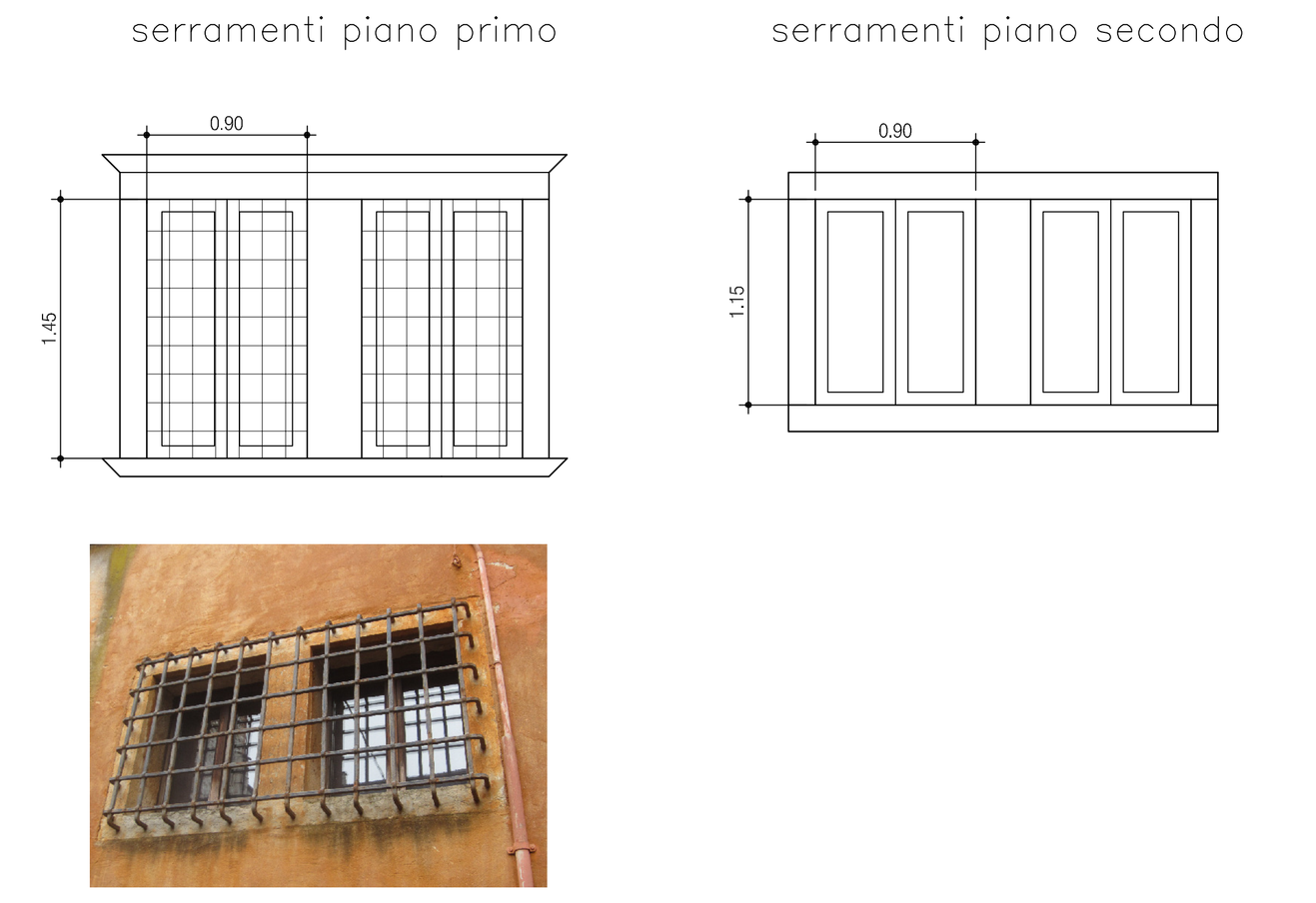

Le misure indicano il passaggio netto

Le misure sono indicative vanno pertanto rilevate in sede da parte dell'impresa di cantiere

CONTROTELAIO	TELAIO	ANTA	APERTURA	VETRO/ FINIT. ANTA	GUARNIZIONI	CERNIERE	MANIGLIA	SERRATURA	CHIUSURA	COLLOCAZIONE	N. TOT PEZZI
										C18, D27	10 piano 1° 11 piano 2°

PARTICOLARI Intervento di ripristino dei serramenti esistenti

SIGLA Imm

SCHEMA

serramento per il quale invertire il verso di apertura con installazione di maniglione antipanico

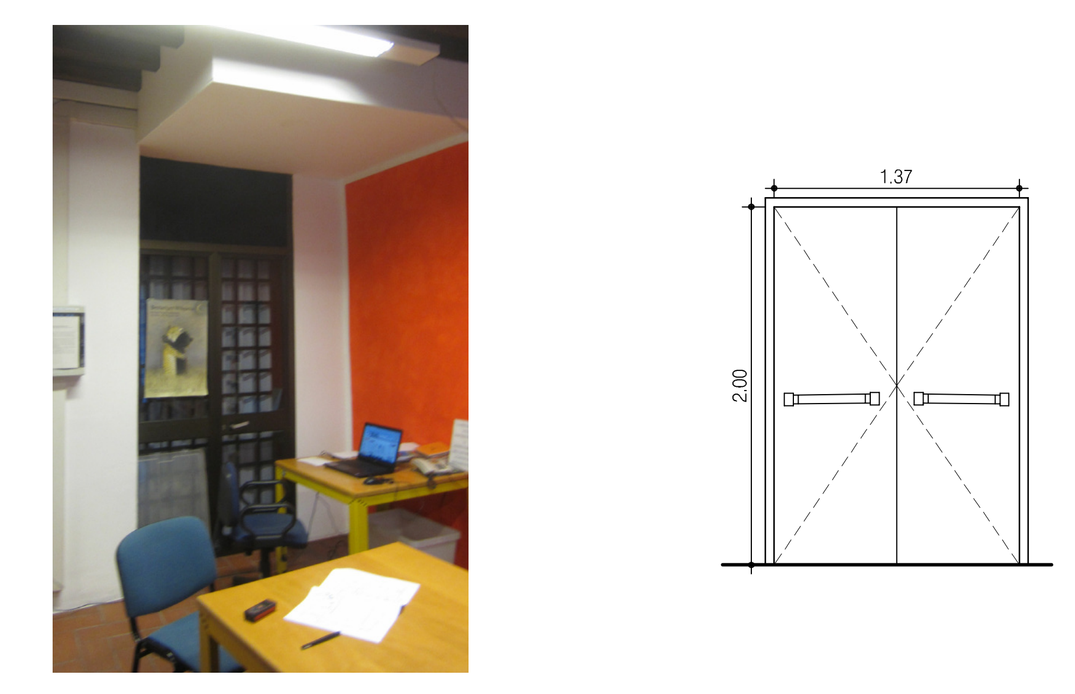

Le misure indicano il passaggio netto

Le misure sono indicative vanno pertanto rilevate in sede da parte dell'impresa di cantiere

CONTROTELAIO	TELAIO	ANTA	APERTURA	VETRO/ FINIT. ANTA	GUARNIZIONI	CERNIERE	MANIGLIA	SERRATURA	CHIUSURA	COLLOCAZIONE	N. TOT PEZZI
										C19	1

PARTICOLARI

NUOVI SERRAMENTI / PORTE

SIGLA PA PA* PAm

SCHEMA

m
con maniglione antipanico

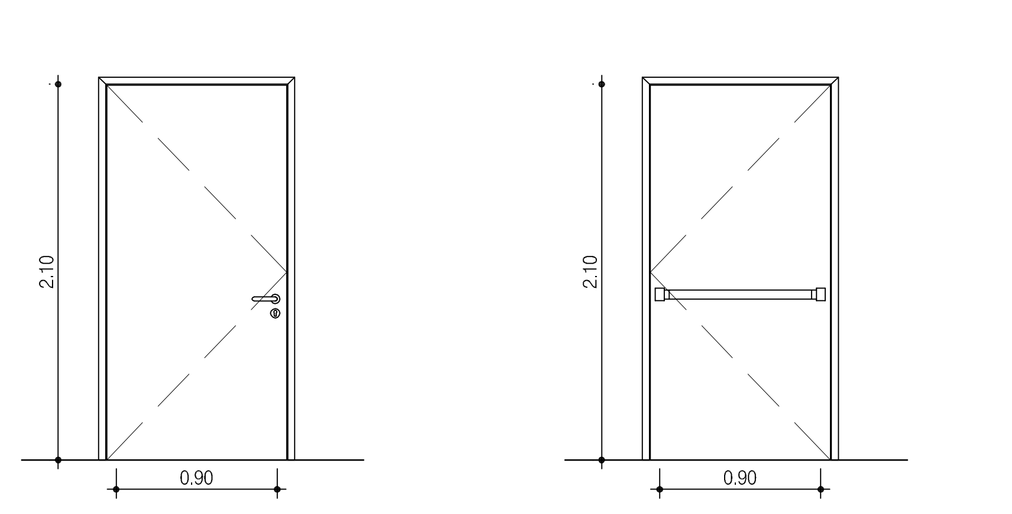

Le misure indicano il passaggio netto

Le misure sono indicative vanno pertanto rilevate in sede da parte dell'impresa di cantiere

CONTROTELAIO	TELAIO	ANTA	APERTURA	VETRO/ FINIT. ANTA	GUARNIZIONI	CERNIERE	MANIGLIA	SERRATURA	CHIUSURA	COLLOCAZIONE	N. TOT PEZZI
ABETE	ABETE	1 MOBILE	BATTENTE	MDF LACCATO	GOMMA	A SCOMPARSA IN OTTONE	A LEVA IN OTTONE	A CHIAVE	*CHIUDIPORTA AEREO		8 (PA) + 2 (PA*) 1 (Pm)
ABETE	ABETE	1 MOBILE	BATTENTE	MDF LACCATO	GOMMA	A SCOMPARSA IN OTTONE	A LEVA + MANIGLIONE ANTIPANICO	A CHIAVE	CHIUDIPORTA AEREO		

PARTICOLARI * serramenti con chiudiporta / m serramenti maniglione antipanico

SIGLA PAA

SCHEMA

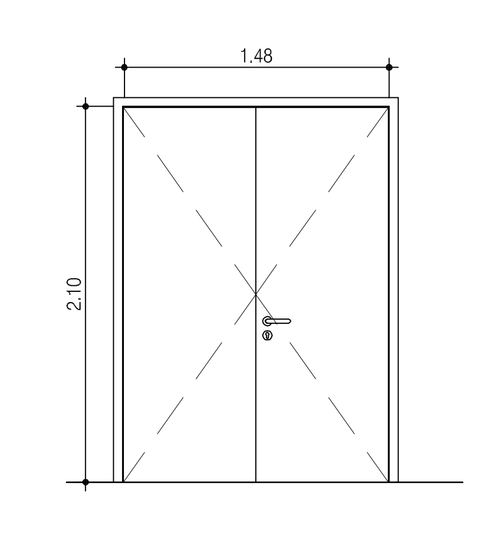

Le misure indicano il passaggio netto

Le misure sono indicative vanno pertanto rilevate in sede da parte dell'impresa di cantiere

CONTROTELAIO	TELAIO	ANTA	APERTURA	VETRO/ FINIT. ANTA	GUARNIZIONI	CERNIERE	MANIGLIA	SERRATURA	CHIUSURA	COLLOCAZIONE	N. TOT PEZZI
ABETE	ABETE	1 MOBILE	BATTENTE	MDF LACCATO	GOMMA	A SCOMPARSA IN OTTONE	A LEVA IN OTTONE	A CHIAVE	CHIUDIPORTA AEREO	D 22	1

PARTICOLARI

SIGLA PS PS*

SCHEMA

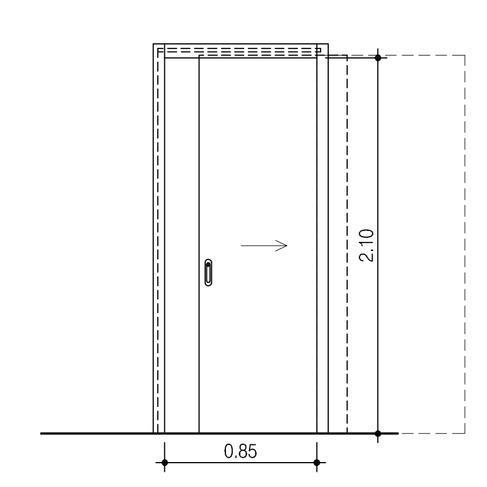

Le misure indicano il passaggio netto

Le misure sono indicative vanno pertanto rilevate in sede da parte dell'impresa di cantiere

CONTROTELAIO	TELAIO	ANTA	APERTURA	VETRO/ FINIT. ANTA	GUARNIZIONI	CERNIERE	MANIGLIA	SERRATURA	CHIUSURA	COLLOCAZIONE	N. TOT PEZZI
LAMIERA ZINCATA	ABETE	1 MOBILE	SCORREVOLE	MDF LACCATO	GOMMA		IN OTTONE		*CHIUDIPORTA AEREO		4 (PS) 4 (PS*)

PARTICOLARI * serramenti con chiudiporta

SIGLA PL

SCHEMA

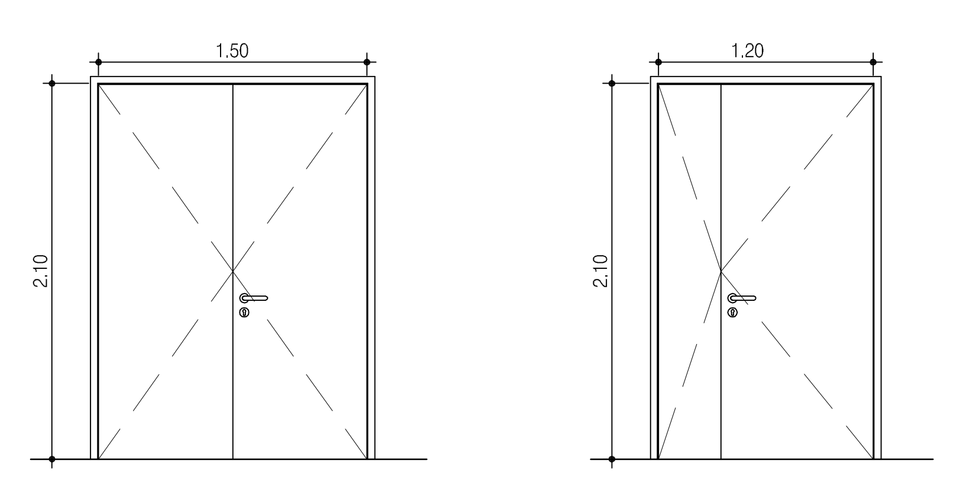

Le misure indicano il passaggio netto

Le misure sono indicative vanno pertanto rilevate in sede da parte dell'impresa di cantiere

CONTROTELAIO	TELAIO	ANTA	APERTURA	VETRO/ FINIT. ANTA	GUARNIZIONI	CERNIERE	MANIGLIA	SERRATURA	CHIUSURA	COLLOCAZIONE	N. TOT PEZZI
ABETE	ABETE	1 MOBILE	BATTENTE	MDF LACCATO	GOMMA	A SCOMPARSA IN OTTONE	A LEVA IN OTTONE	A CHIAVE	CHIUDIPORTA AEREO	C21b – D21b	2

PARTICOLARI porta acustica fonoisolante

SIGLA T

SCHEMA

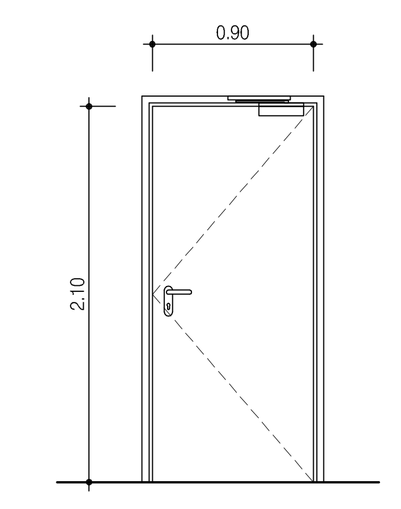

Le misure indicano il passaggio netto

Le misure sono indicative vanno pertanto rilevate in sede da parte dell'impresa di cantiere

CONTROTELAIO	TELAIO	ANTA	APERTURA	VETRO/ FINIT. ANTA	GUARNIZIONI	CERNIERE	MANIGLIA	SERRATURA	CHIUSURA	COLLOCAZIONE	N. TOT PEZZI
ACCIAIO ZINCATO	PROFILATI ACCIAIO	1 MOBILE	BATTENTE	TAMBURATA LAM. ACCIAIO 40/10	–	ACCIAIO	A LEVA	DI SICUREZZA	CHIUDIP. AEREO	B06a	1

PARTICOLARI

SIGLA NLm

SCHEMA

Le misure indicano il passaggio netto

Le misure sono indicative vanno pertanto rilevate in sede da parte dell'impresa di cantiere

CONTROTELAIO	TELAIO	ANTA	APERTURA	VETRO/ FINIT. ANTA	GUARNIZIONI	CERNIERE	MANIGLIA	SERRATURA	CHIUSURA	COLLOCAZIONE	N. TOT PEZZI
LEGNO	LEGNO	1 MOBILE	BATTENTE	LEGNO	GOMMA	OTTONE	OTTONE + MANIGLIONE ANTIPANICO	A CHIAVE		B11	1

PARTICOLARI rifacimento come esistente.

SIGLA IN

SCHEMA

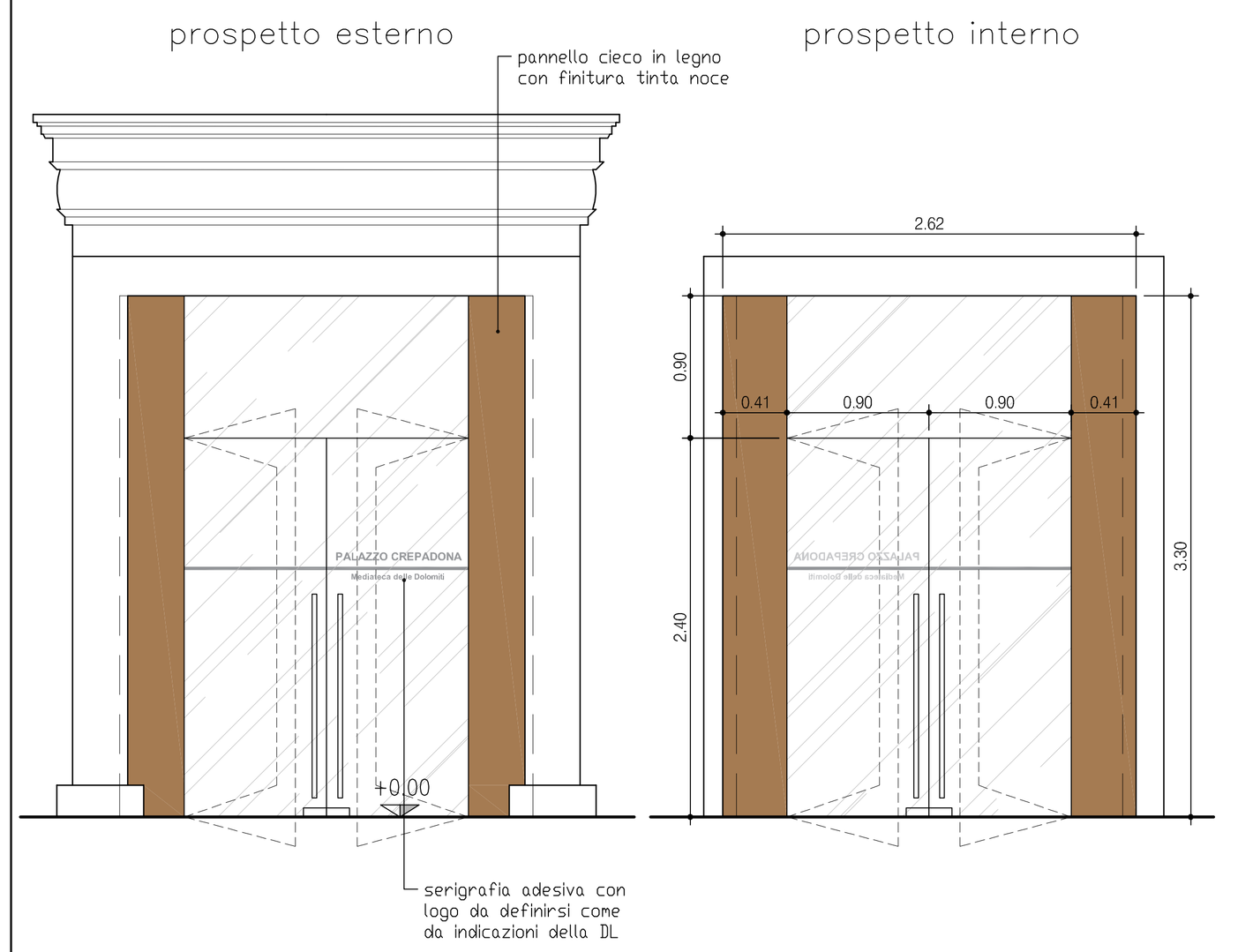

Le misure indicano il passaggio netto

Le misure sono indicative vanno pertanto rilevate in sede da parte dell'impresa di cantiere

CONTROTELAIO	TELAIO	ANTA	APERTURA	VETRO/ FINIT. ANTA	GUARNIZIONI	CERNIERE	MANIGLIA	SERRATURA	CHIUSURA	COLLOCAZIONE	N. TOT PEZZI
–	–	2 MOBILI	BATTENTE	5 + 5,3 FL temp	–	OTTONE	FISSA VERT. IN OTTONE	NELLA FASCIA INFERIORE	INFERIORE INTEGRATA NELLA FASCIA	B1a	1

PARTICOLARI

SIGLA VE VE'

SCHEMA

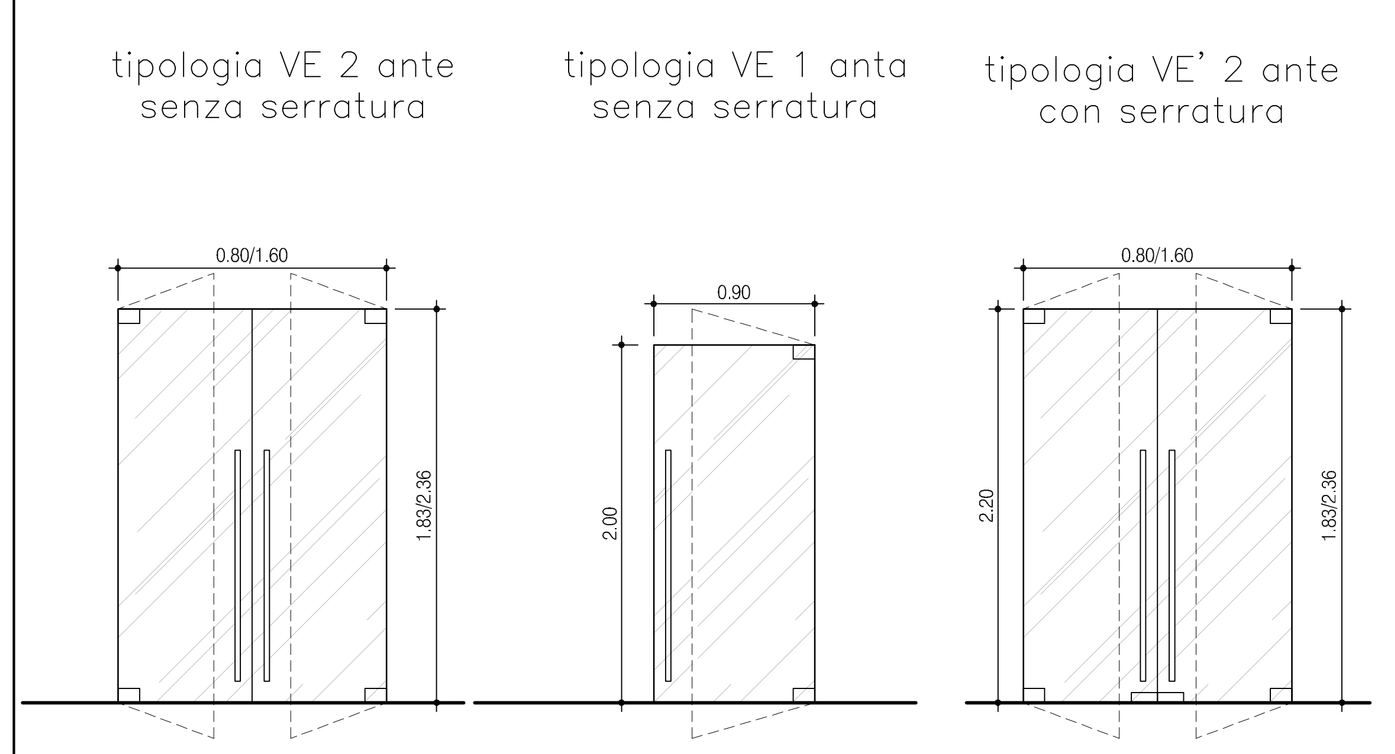

Le misure indicano il passaggio netto

Le misure sono indicative vanno pertanto rilevate in sede da parte dell'impresa di cantiere

CONTROTELAIO	TELAIO	ANTA	APERTURA	VETRO/ FINIT. ANTA	GUARNIZIONI	CERNIERE	MANIGLIA	SERRATURA	CHIUSURA	COLLOCAZIONE	N. TOT PEZZI
–	–	1 o 2 MOBILI	BATTENTE	5 + 5,3 FL temp	–	OTTONE	FISSA VERT. IN OTTONE				7 (VE)
–	–	2 MOBILI	BATTENTE	5 + 5,3 FL temp	–	OTTONE	FISSA VERT. IN OTTONE	NELLA FASCIA INFERIORE	INFERIORE INTEGRATA NELLA FASCIA		2 (VE')

PARTICOLARI per dimensioni e numero di ante si faccia riferimento alle piante architettoniche

SIGLA VEa

SCHEMA

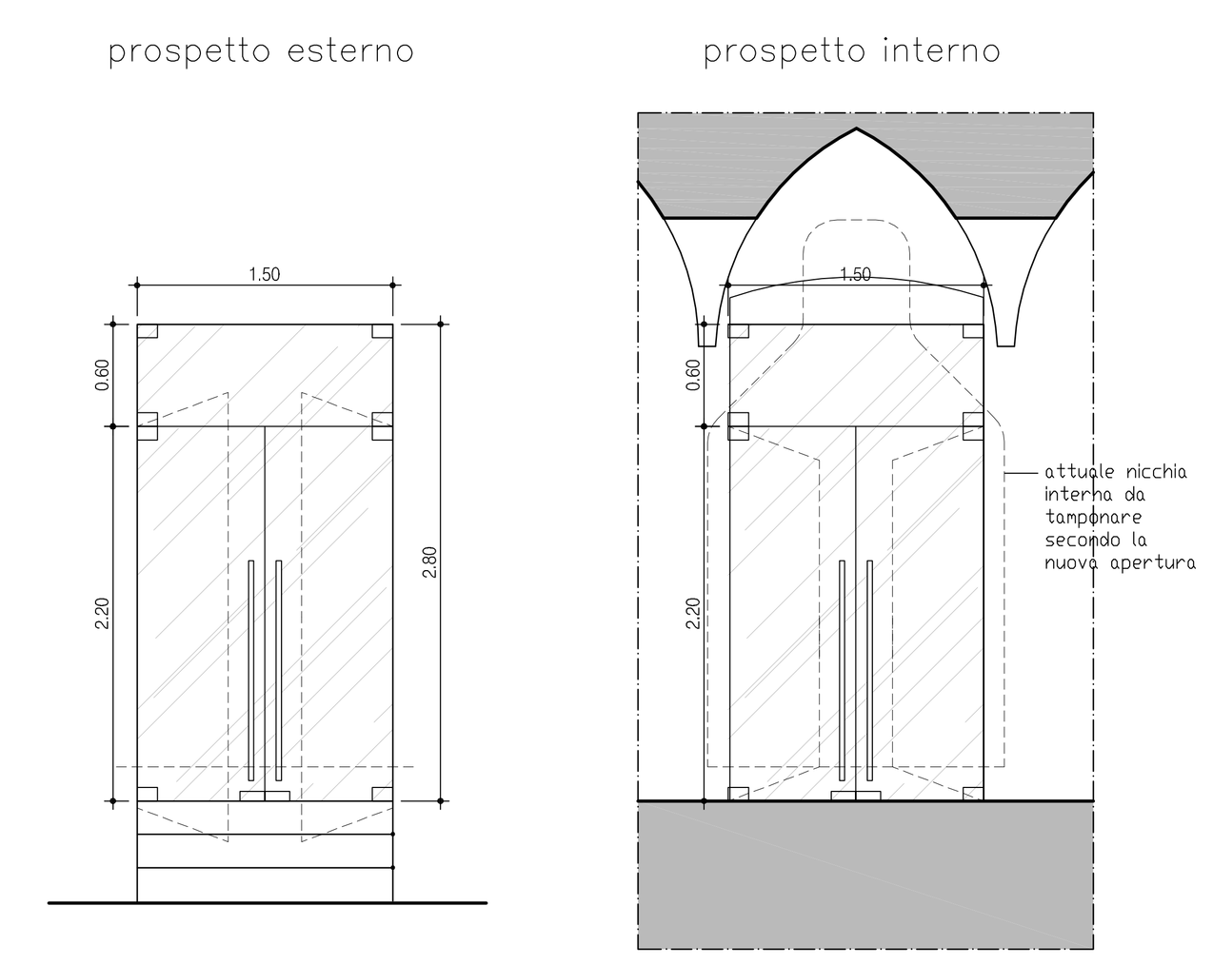

Le misure indicano il passaggio netto

Le misure sono indicative vanno pertanto rilevate in sede da parte dell'impresa di cantiere

CONTROTELAIO	TELAIO	ANTA	APERTURA	VETRO/ FINIT. ANTA	GUARNIZIONI	CERNIERE	MANIGLIA	SERRATURA	CHIUSURA	COLLOCAZIONE	N. TOT PEZZI
–	–	2 MOBILI 1 FISSA	BATTENTE	5 + 5,3 FL temp	–	OTTONE	FISSA VERT. IN OTTONE	NELLA FASCIA INFERIORE	INFERIORE INTEGRATA NELLA FASCIA	B02a	1

PARTICOLARI

SIGLA VEb

SCHEMA

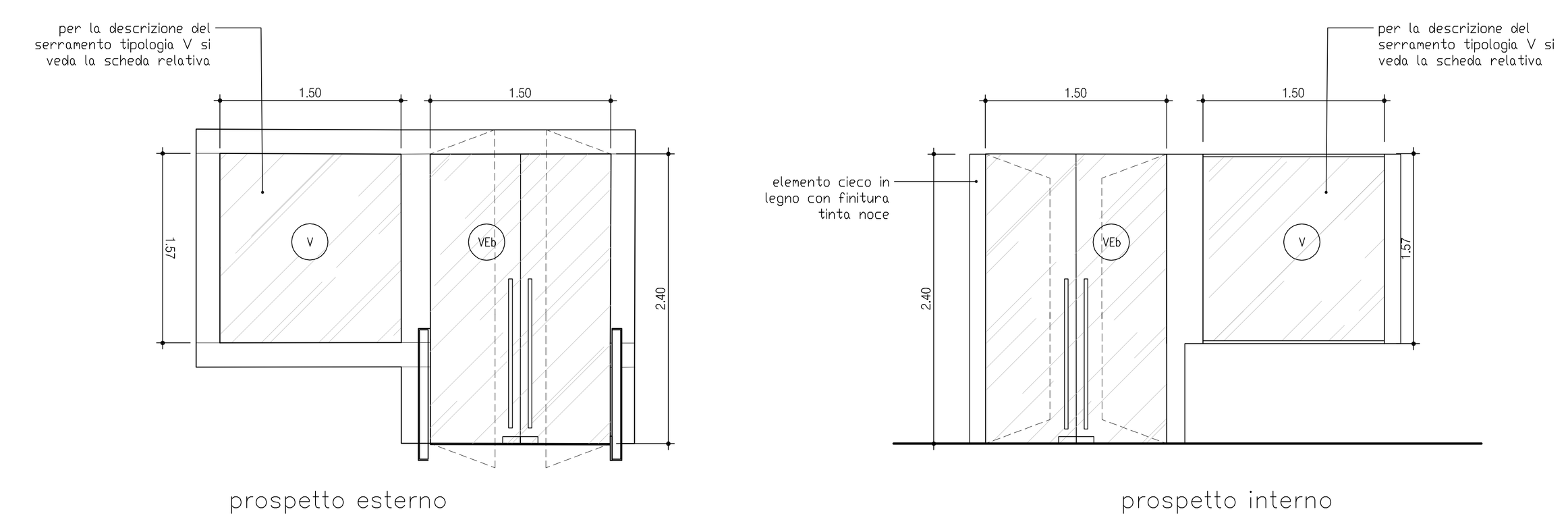

Le misure indicano il passaggio netto

Le misure sono indicative vanno pertanto rilevate in sede da parte dell'impresa di cantiere

CONTROTELAIO	TELAIO	ANTA	APERTURA	VETRO/ FINIT. ANTA	GUARNIZIONI	CERNIERE	MANIGLIA	SERRATURA	CHIUSURA	COLLOCAZIONE	N. TOT PEZZI
–	–	2 MOBILI	BATTENTE	5 + 5,3 FL temp	–	OTTONE	FISSA VERT. IN OTTONE	NELLA FASCIA INFERIORE	INFERIORE INTEGRATA NELLA FASCIA	nuovo scala C21b, C22, D21b, D27	4

PARTICOLARI

SIGLA AVmm AVm

SCHEMA

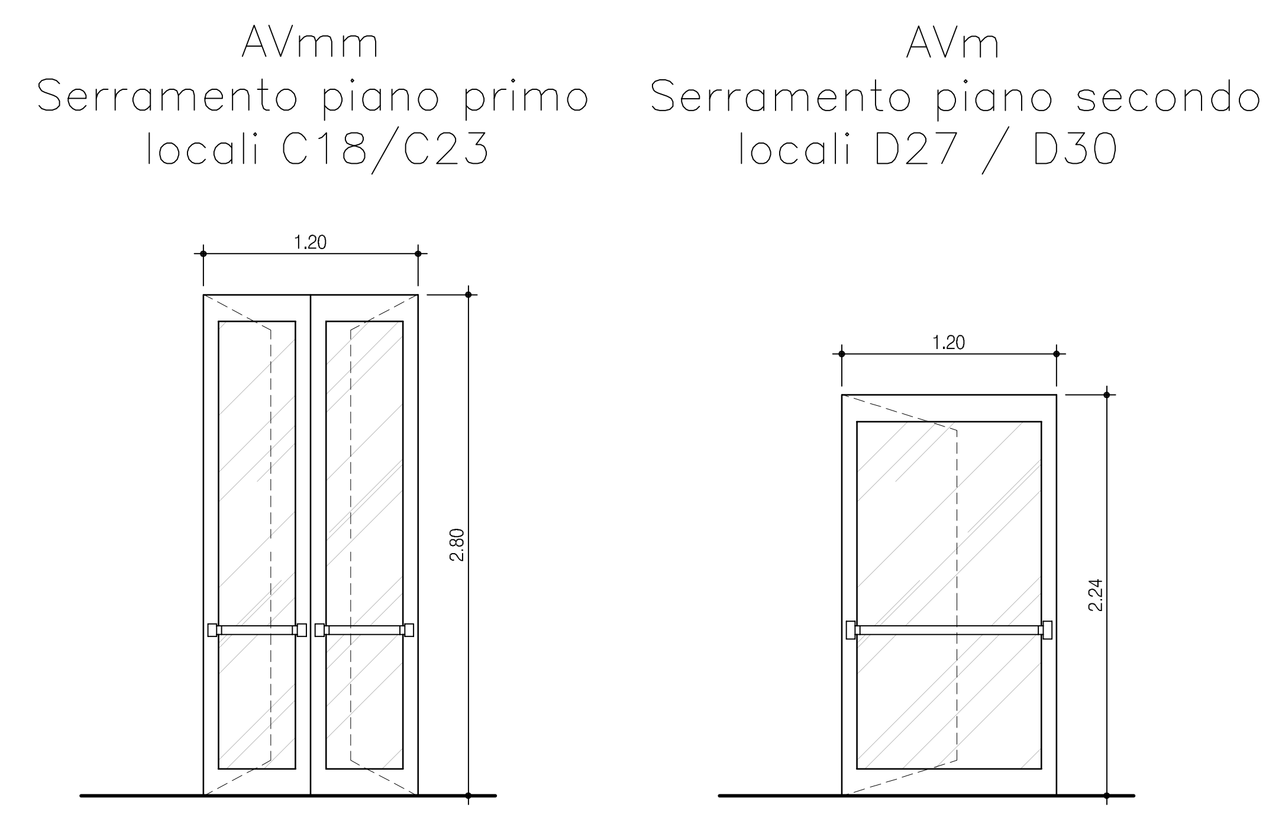

Le misure indicano il passaggio netto

Le misure sono indicative vanno pertanto rilevate in sede da parte dell'impresa di cantiere

CONTROTELAIO	TELAIO	ANTA	APERTURA	VETRO/ FINIT. ANTA	GUARNIZIONI	CERNIERE	MANIGLIA	SERRATURA	CHIUSURA	COLLOCAZIONE	N. TOT PEZZI
ACCIAIO ZINCATO	ALLUMINIO	2 MOBILI	BATTENTE	5 + 5,3 FL temp	GOMMA	ACCIAIO	A LEVA + MANIGLIONE ANTIPANICO	A CHIAVE	–	C23	1
ACCIAIO ZINCATO	ALLUMINIO	1 MOBILE	BATTENTE	5 + 5,3 FL temp	GOMMA	ACCIAIO	A LEVA + MANIGLIONE ANTIPANICO	A CHIAVE	–	D30	1

PARTICOLARI

SIGLA V

SCHEMA

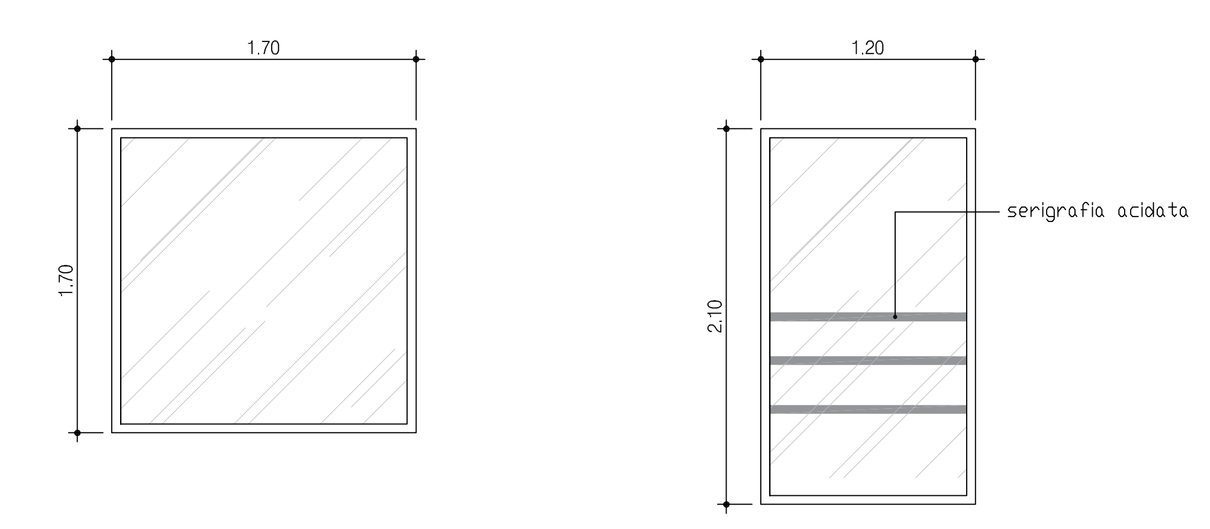

Le misure indicano il passaggio netto

Le misure sono indicative vanno pertanto rilevate in sede da parte dell'impresa di cantiere

CONTROTELAIO	TELAIO	ANTA	APERTURA	VETRO/ FINIT. ANTA	GUARNIZIONI	CERNIERE	MANIGLIA	SERRATURA	CHIUSURA	COLLOCAZIONE	N. TOT PEZZI
ACCIAIO ZINCATO	ACCIAIO ZINCATO VERNICIATO	1 FISSA	–	5 + 5,3 FL temp	–	–	–	–	–		5

PARTICOLARI

SIGLA AL

SCHEMA

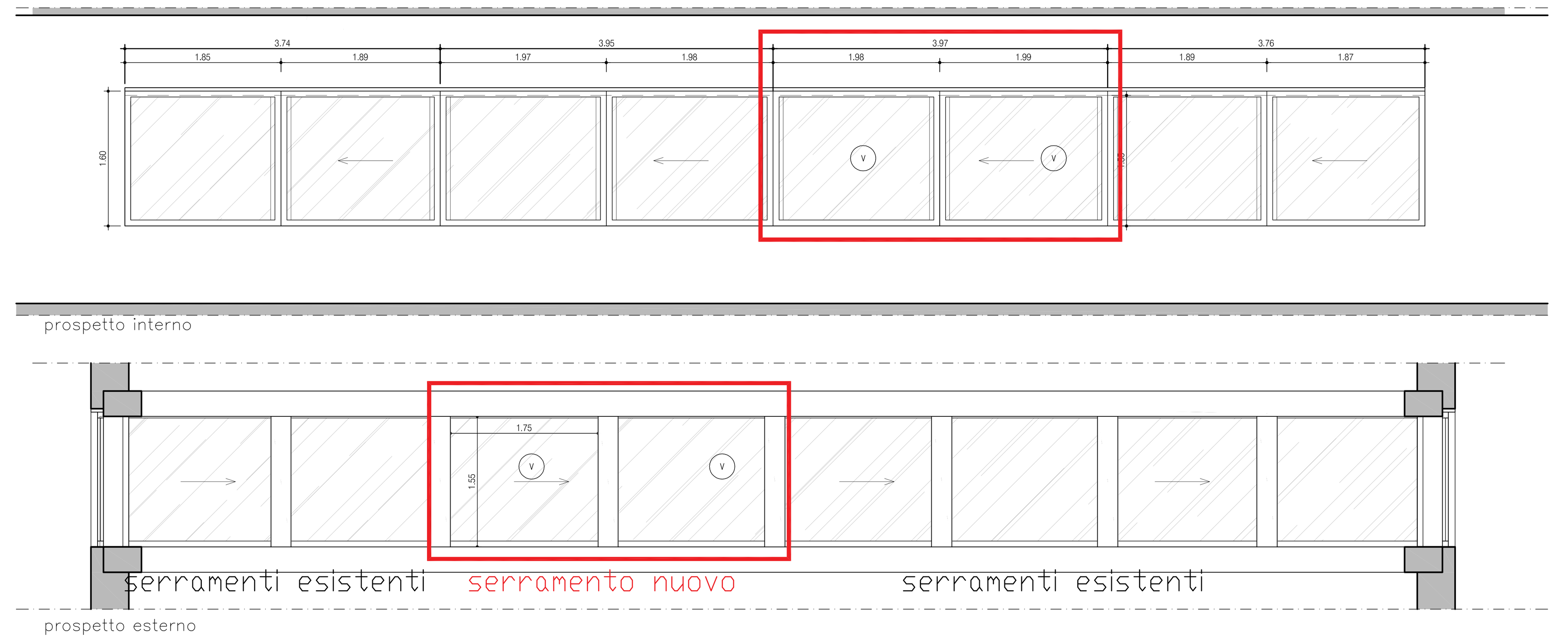

Le misure indicano il passaggio netto

Le misure sono indicative vanno pertanto rilevate in sede da parte dell'impresa di cantiere

CONTROTELAIO	TELAIO	ANTA	APERTURA	VETRO/ FINIT. ANTA	GUARNIZIONI	CERNIERE	MANIGLIA	SERRATURA	CHIUSURA	COLLOCAZIONE	N. TOT PEZZI
ACCIAIO ZINCATO	ALLUMINIO	1 APRIBILE 1 FISSA	SCORREVOLE	5 + 5,3 FL temp	IN GOMMA	IN OTTONE	IN OTTONE	–	–	C18	2

PARTICOLARI

SIGLA A

SCHEMA

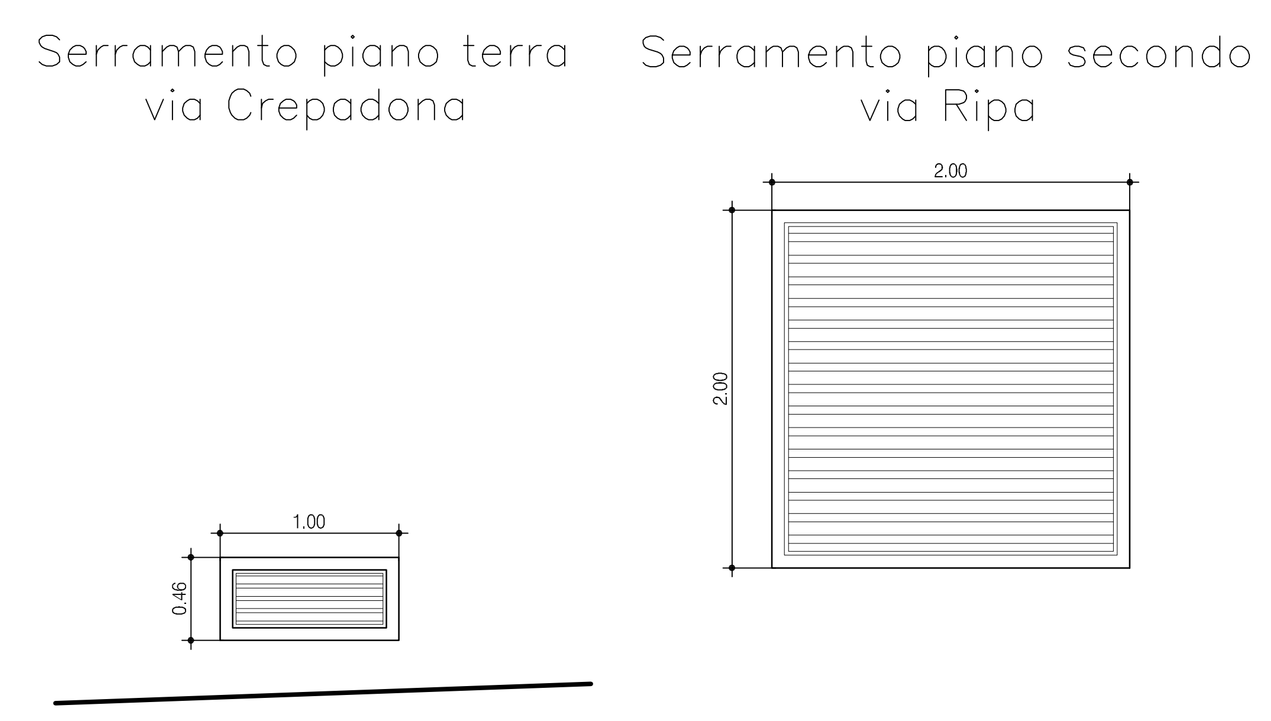

Le misure indicano il passaggio netto

Le misure sono indicative vanno pertanto rilevate in sede da parte dell'impresa di cantiere

CONTROTELAIO	TELAIO	ANTA	APERTURA	VETRO/ FINIT. ANTA	GUARNIZIONI	CERNIERE	MANIGLIA	SERRATURA	CHIUSURA	COLLOCAZIONE	N. TOT PEZZI
ACCIAIO ZINCATO	ACCIAIO ZINCATO VERNICIATO	–	–	–	GOMMA	–	–	–	–	B9, D21b	2

PARTICOLARI non apribile – prevista negli impianti meccanici

SIGLA X

SCHEMA

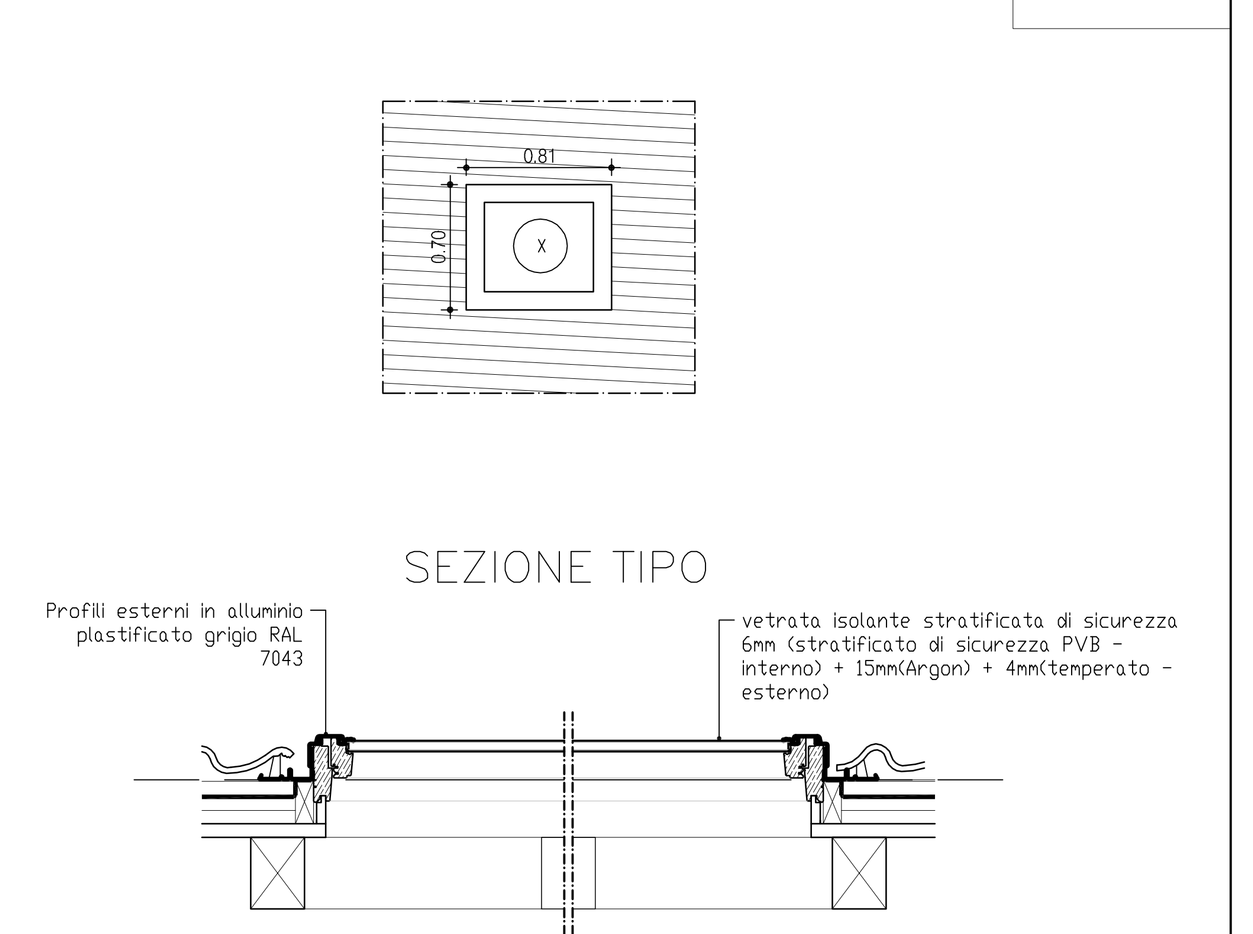

Le misure indicano il passaggio netto

Le misure sono indicative vanno pertanto rilevate in sede da parte dell'impresa di cantiere

CONTROTELAIO	TELAIO	ANTA	APERTURA	VETRO/ FINIT. ANTA	GUARNIZIONI	CERNIERE	MANIGLIA	SERRATURA	CHIUSURA	COLLOCAZIONE	N. TOT PEZZI
LEGNO	LEGNO	1 MOBILE	BILICO	6/15 /4	GOMMA	OTTONE	MANIGLIONE CON BARRA IN ALLUMINIO	[illegible]			2

PARTICOLARI persiana esterna elettrica

LEGENDA SERRAMENTI

	CODICE	LEGENDA SERRAMENTI	LISTA CATEGORIE
SERRAMENTI/ PORTE ESISTENTI	PE	PELLICOLA DI SICUREZZA TRASPARENTE SU PORTE IN VETRO ESISTENTI	ART. NP.020
	P	PORTONE CON SENSO DI APERTURA DA MODIFICARE VERSO L'ESTERNO	ART. NP.017
	R	RIPRISTINO SERRAMENTI IN LEGNO ESISTENTI	ART. NP.022
	I	INVERTIRE SENSO DI APERTURA AL SERRAMENTO ESISTENTE	ART. 14E.25.023.b
NUOVI SERRAMENTI/PORTE (1)	PA	PORTA TAMBURATA LACCATA AD UN'ANTA	ART. 14E.23.005.b
	PAA	PORTA TAMBURATA LACCATA A DUE ANTE	ART. 14E.23.005.d
	PS	PORTA TAMBURATA LACCATA SCORREVOLE	ART. 14E.23.005.b ART. 14E.12.035.a
	PL	PORTA TAMBURATA LACCATA A DUE ANTE CON PANNELLO INSONORIZZANTE	ART. 14E.23.005.d
	NL	NUOVO PORTONE IN LEGNO	ART. NP.035
	IN	SERRAMENTO VETRATO D'INGRESSO	ART. NP.015
	VE	PORTA IN VETRO	ART. NP.015
	T	PORTA TAGLIAFUOCO	ART. 14E.26.011.b
	V	VETRO FISSO	ART. NP.016
	AL	SERRAMENTI IN ALLUMINIO	ART. NP.016
	A	GRIGLIA ALETTATA	ART. 14E.27.002.b
	X	FINESTRA DA TETTO	ART. 14E.23.032.e
	SR	SCALA RETRATTILE – CUPOLINO IN COPERTURA	ART. NP.021
	AV	SERRAMENTO IN ALLUMINIO	ART. 14E.25.023.b
	m	MANIGLIONE ANTIPANICO (mm =N.2 MANIGLIONI, UNO PER ANTA)	ART. 14E.26.024.a ART. 14E.26.024.b
	*	CHIUDIPORTA AUTOMATICO	

(1) PER DETTAGLI VEDERE ABACO DEI SERRAMENTI ELAB. 411_E_153_AB

PROVINCIA DI **BELLUNO** COMUNE DI **BELLUNO**

RESTAURO CONSERVATIVO DI PALAZZO CREPADONA DESTINATO ALLA NUOVA MEDIATECA DELLE DOLOMITI

• PROGETTAZIONE ESECUTIVA DEI LAVORI DI RESTAURO, OPERE EDILI, STRUTTURALI, IMPIANTISTICHE E COORDINAMENTO DELLA SICUREZZA IN FASE DI PROGETTAZIONE

COMMITTENTE

COMUNE DI BELLUNO
Piazza Duomo, 1 – 32100 Belluno
C.F.: 00132550252 – P. IVA: 00132550252

RESPONSABILE UNICO DEL PROCEDIMENTO
arch. Carlo Erranti

RAGGRUPPAMENTO TEMPORANEO DI PROFESSIONISTI

ARTECO ARCHITECTURE ENGINEERING CONSULTING
c.so S. Anastasia n.38 - VERONA — arch. Antonella Allani

Studio di Ingegneria MAZZORAN TILOCA DE LOTTO
piazza Castello n.4 - BELLUNO — ing. Ludovico De Lotto

ING. PIETRO CANTON
piazza Piloni n.12 - BELLUNO — ing. Pietro Canton

STUDIO BORTOT
via Cal de Formiga n.12b - SANTA GIUSTINA (BL) — per.ind. Beppino Bortot, per.ind. Daniele De Bona

R. STUDIO
via Marmolada n.2/o - ALLEGHE (BL) — ing. Felice Gaiardo

ING. CHIARA BARATTIN
via General Cantore n.34 - ALPAGO (BL) — ing. Chiara Barattin

PROGETTO	DATA	ALLEGATO
ABACO PORTE E SERRAMENTI scala 1:50	05.09.2018 AGGIORNAMENTI	153